




Anleitung Teelicht




1. Packung Lampenschirme & LED Teelichter.




2. Packung auf der Rückseite öffnen.




3. Offene Packung mit 3 Lampenschirmen & 3 Böden.




4. Boden aus Packung drücken.



5. Deckblatt von Klebestreifen entfernen.



6. Turm auf Turm platzieren & zusammendrücken.



7. Lampenschirm über Boden stülpen.



8. LED Teelicht anschalten & einsetzen.